

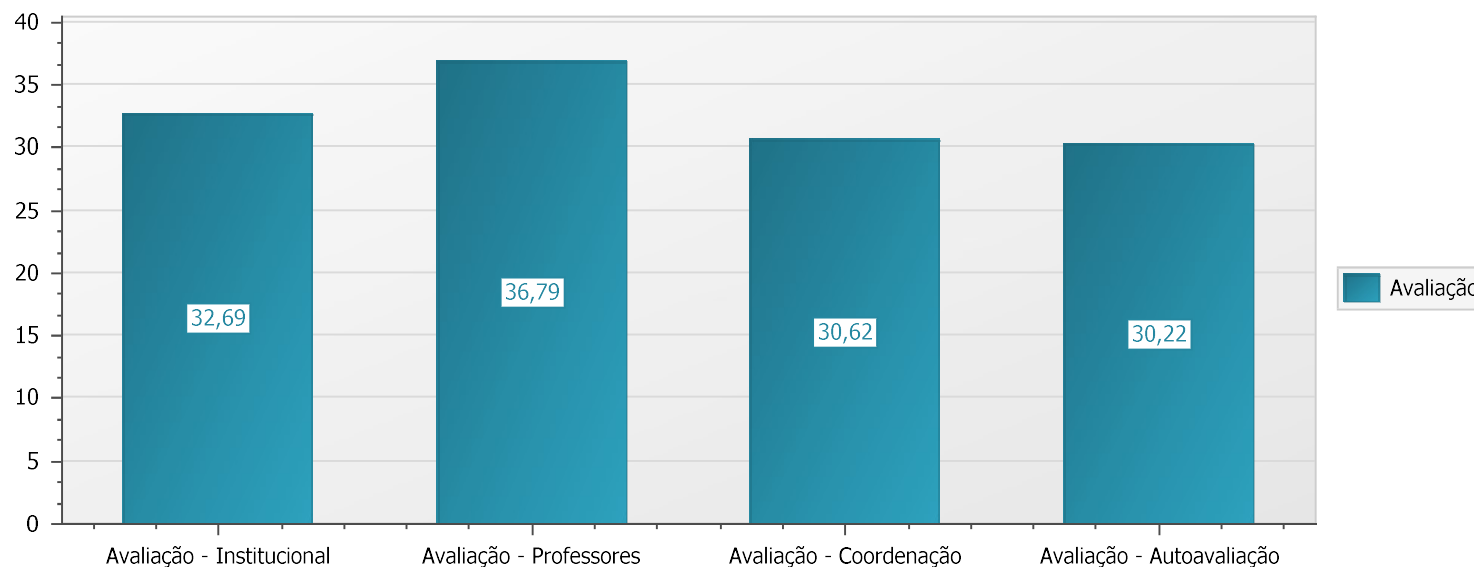


# Avaliação Institucional

Período Letivo 2023/1

## Graduação: Alunos X Pesquisas

Descrição	Alunos matriculados	Alunos que responderam	Percentual
Avaliação - Institucional	1979	647	32,69
Avaliação - Professores	1979	728	36,79
Avaliação - Coordenação	1979	606	30,62
Avaliação - Autoavaliação	1979	598	30,22





# Avaliação Institucional

Período Letivo 2023/1

Página 2 de 6

## Graduação: Cursos X Pesquisas

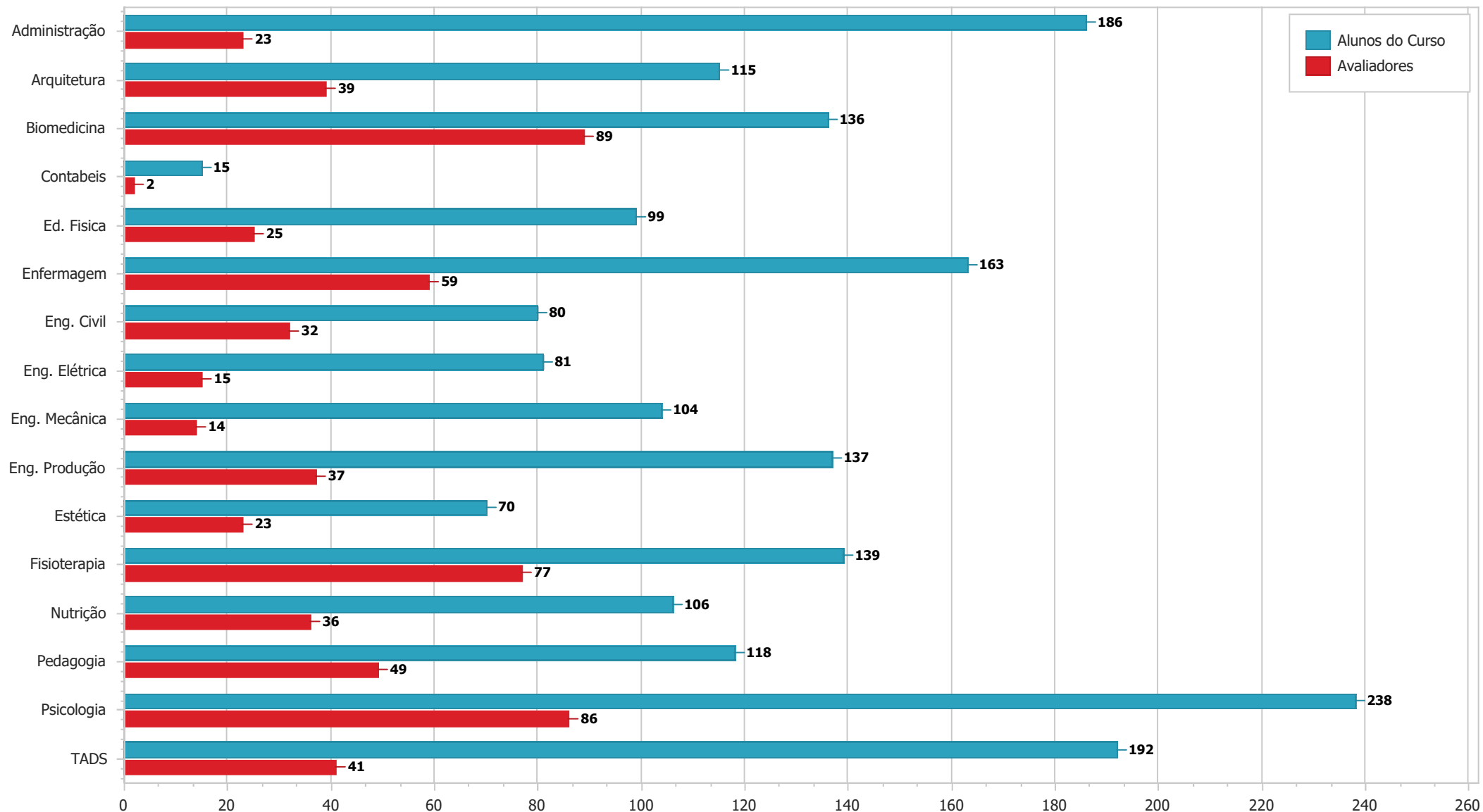
Curso	Avaliação Institucional	% de Avaliadores	Avaliação da Coordenação	% de Avaliadores	Avaliação Docente	% de Avaliadores	Autoavaliação	% de Avaliadores	Alunos matriculados
Administração	23	12,37	23	12,37	28	15,05	22	11,83	186
Arquitetura	39	33,91	44	38,26	51	44,35	41	35,65	115
Biomedicina	89	65,44	84	61,76	95	69,85	82	60,29	136
Contábeis	2	13,33	2	13,33	2	13,33	2	13,33	15
Ed. Física	25	25,25	22	22,22	29	29,29	23	23,23	99
Enfermagem	59	36,20	52	31,90	64	39,26	52	31,90	163
Eng. Civil	32	40,00	31	38,75	35	43,75	30	37,50	80
Eng. Elétrica	15	18,52	14	17,28	17	20,99	14	17,28	81
Eng. Mecânica	14	13,46	15	14,42	17	16,35	12	11,54	104
Eng. Produção	37	27,01	40	29,20	42	30,66	38	27,74	137
Estética	23	32,86	19	27,14	32	45,71	21	30,00	70
Fisioterapia	77	55,40	63	45,32	78	56,12	64	46,04	139
Nutrição	36	33,96	36	33,96	44	41,51	35	33,02	106
Pedagogia	49	41,53	47	39,83	58	49,15	46	38,98	118
Psicologia	86	36,13	72	30,25	92	38,66	75	31,51	238
TADS	41	21,35	42	21,88	44	22,92	41	21,35	192
<b>Total</b>	<b>647</b>	<b>32,69</b>	<b>606</b>	<b>30,62</b>	<b>728</b>	<b>36,79</b>	<b>598</b>	<b>30,22</b>	<b>1.979</b>



# Avaliação Institucional

Período Letivo 2023/1

## Avaliação Institucional

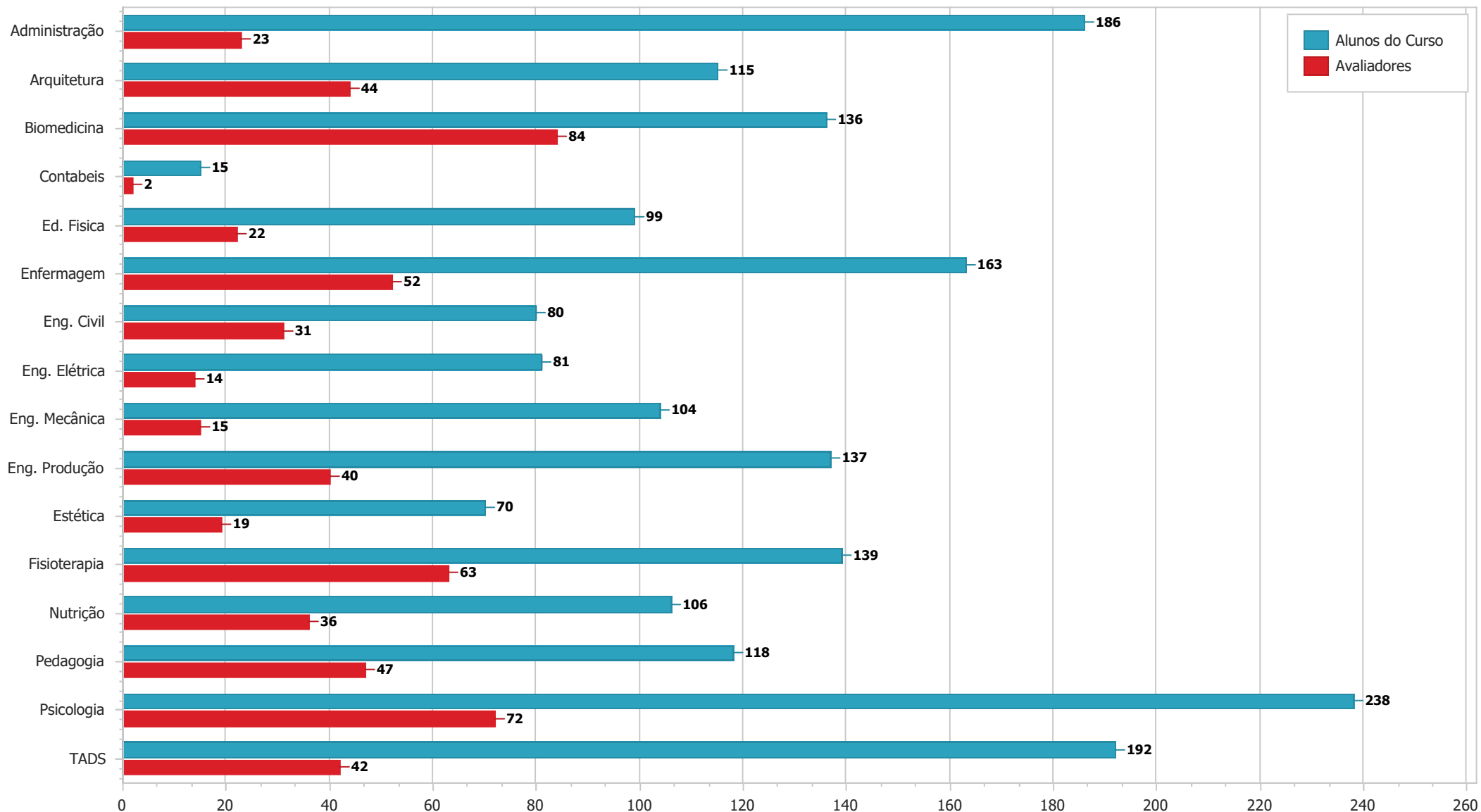




# Avaliação Institucional

Período Letivo 2023/1

## Avaliação Da Coordenação

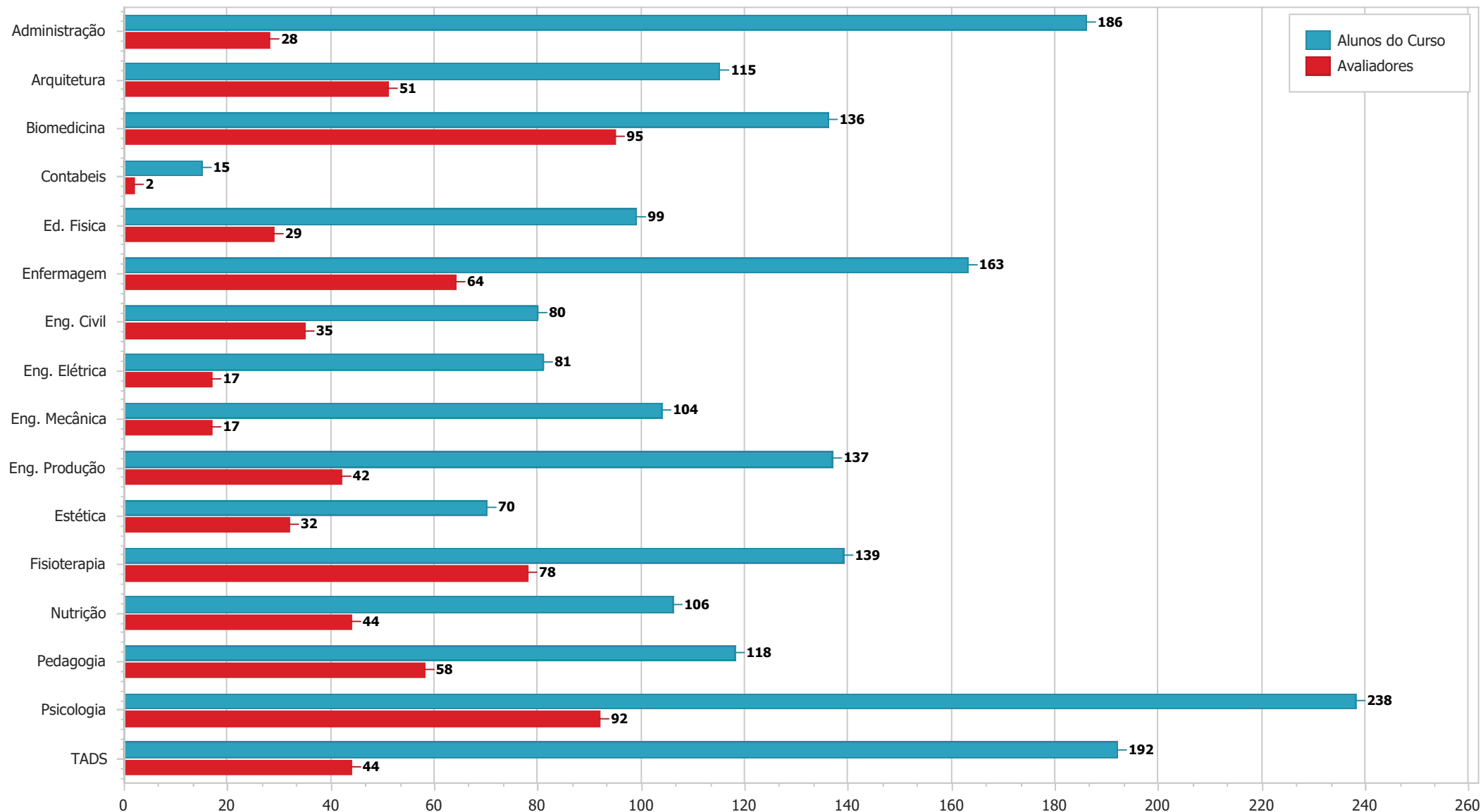




# Avaliação Institucional

Período Letivo 2023/1

## Avaliação Docente





# Avaliação Institucional

Período Letivo 2023/1

## Auto Avaliação

